

ROAD 400 KIT

24V

Para puertas correderas de hasta 400 kg.

Cómodo: central de mando incorporada, extraíble mediante un cómodo conector con enganche guiado, receptor radio incorporado compatible también con sistemas Flo y Smilo: posibilidad de memorizar de hasta 150 transmisores!

Avanzado: posibilidad de regulación de la velocidad, de la fuerza y del tiempo de pausa.

Inteligente: gracias a la detección de obstáculos y a la programación automática de los tiempos de trabajo. Autodiagnóstico con indicación con destello.


Comodidad y fiabilidad: central de mando y baterías auxiliares PS124 (opcionales) alojadas en el interior de Road, conexión mediante un cómodo conector de encastrado.



CÓDIGO	DESCRIPCIÓN
RD400KCE/V1	KIT PARA LA AUTOMATIZACIÓN DE PUERTAS CORREDERAS DE HASTA 400 kg

N.B. El contenido del paquete puede variar: siempre consulte con el vendedor.

EL KIT RD400KCE CONTIENE:



RD400KCE/V1
1 MOTORREDUCTOR ELECTROMECÁNICO IRREVERSIBLE, 24 Vdc, CON CENTRAL Y RECEPTOR INCORPORADOS, AHORA PREPARADO PARA LA BATERÍA AUXILIAR PS124 (OPCIONAL).

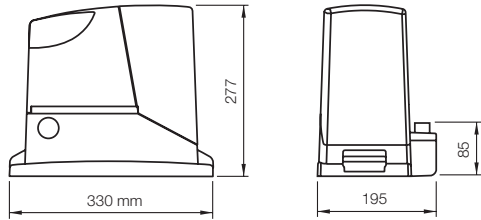


FLO2R-S
2 TRANSMISORES
433,92 MHz
DE 2 CANALES.

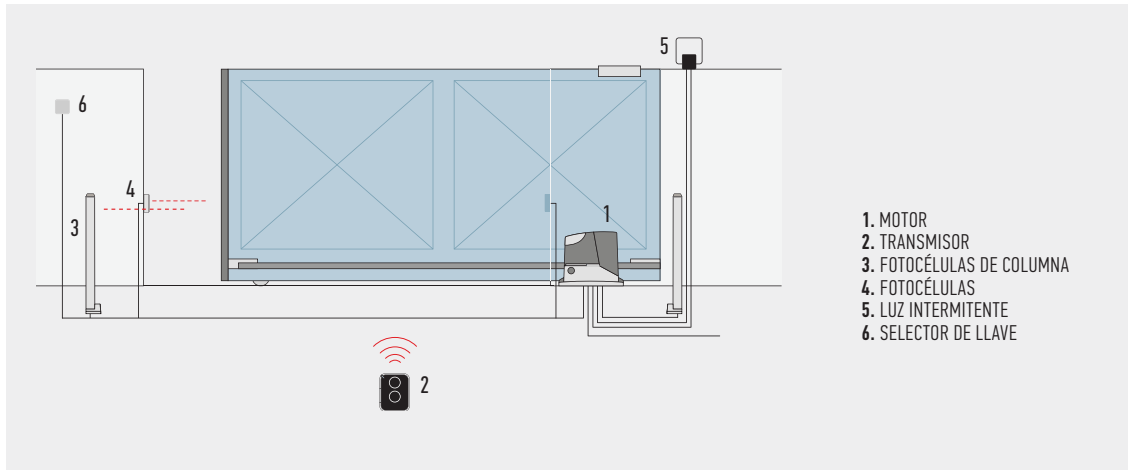
CARACTERÍSTICAS TÉCNICAS

CÓDIGO	RD400KCE/V1
DATOS ELÉCTRICOS	
ALIMENTACIÓN (Vdc)	120
ABSORCIÓN DE LÍNEA (A)	1,1
POTENCIA ABSORBIDA (W)	210
PERFORMANCE	
VELOCIDAD (m/s)	0,25
FUERZA (N)	400
CICLO DE TRABAJO (CICLO/H)	20
DATOS DIMENSIONALES Y GENERALES	
GRADO DE PROTECCIÓN (IP)	44
TEMP. DE SERVICIO (°C Mín/Máx)	-20 ÷ +50
DIMENSIONES (mm)	330x195x277 h
PESO (kg)	8

DIMENSIONES



SCHEMA D'INSTALLATION



ACCESORIOS



RBA4
CENTRAL DE RECAMBIO,
PARA RDKCE.



PS124
BATERÍA 24 V CON
CARGADOR DE BATERÍAS
INTEGRADO.
UDS./PAQUETE 1



CM-B
TRINQUETE CON DOS LLAVES
METÁLICAS DE DESBLOQUEO.



ROA6
CREMALLERA M4
25x20x1000 mm AGUJEROS
ALARGADOS DE NYLON CON
INSERCIÓN METÁLICA. PARA
PUERTAS DE HASTA 500 kg.
UDS./PAQUETE 10



ROA7
CREMALLERA M4
22x22x1000 mm
GALVANIZADA.
UDS./PAQUETE 10



ROA8
CREMALLERA M4 30x8x1000 mm
GALVANIZADA, CON TORNILLOS
Y DISTANCIADORES.
UDS./PAQUETE 10



TS
PLACA DE SEÑALIZACIÓN.
UDS./PAQUETE 1

NUEVOS ACCESORIOS ERA GATE



EPS
1 PAR DE FOTOCÉLULAS
DE EXTERIOR.
UDS./PAQUETE 1



EPM
1 PAR DE FOTOCÉLULAS
DE EXTERIOR.
UDS./PAQUETE 1



EL
1 LUZ INTERMITENTE,
230 V.
UDS./PAQUETE 1

